

Einkommenschutz: WorkLife KOMFORT

Was auch kommt: Ich bleibe in Balance. Mit meinem Grundfähigkeitsschutz.

Die sinnvolle Absicherung für
Handwerker und körperlich Tätige.





SI WORKLIFE KOMFORT

So individuell wie mein Leben: maßgeschneiderter Schutz für den Fall der Fälle.

Ob Wohnen, Freizeit, Urlaub oder persönliche Träume: Mit Ihrem Einkommen finanzieren Sie sich und Ihrer Familie ein sorgenfreies Leben. Doch was passiert, wenn Sie durch einen unvorhergesehenen Schicksalsschlag wie einen Unfall oder eine schwere Krankheit Ihre Arbeitskraft verlieren und Ihr regelmäßiges Einkommen plötzlich wegbricht?

Statistisch gesehen scheidet heutzutage jeder 4. Erwerbstätige in Deutschland – laut Informationen des Gesamtverbandes der deutschen Versicherer (GDV) – vor Erreichen

des Rentenalters erwerbsgemindert aus dem aktiven Berufsleben aus. Gerade in handwerklichen Berufen führt eine Beeinträchtigung der körperlichen Leistungsfähigkeit schnell zum Verdienstaustausch. Deshalb ist es wichtig, schon frühzeitig über eine passende Absicherung nachzudenken.

Mit SI WorkLife KOMFORT schützen Sie Ihr Einkommen individuell und federn drohende Einkommensverluste ab. Dank unserer Lösungen für Handwerker und andere körperlich Tätige versichern Sie bei uns nur das, was Sie wirklich brauchen – und das zu einem fairen Beitrag.

Gesetzlicher Schutz? Ich will mehr.

Wenn Ihre körperliche Leistungsfähigkeit krankheitsbedingt beeinträchtigt ist und Sie nicht mehr arbeiten können, stellt der Arbeitgeber bei gesetzlich Versicherten in der Regel nach 42 Tagen Krankschreibung die Zahlung von Lohn oder Gehalt ein. Danach erhalten Sie von der Krankenkasse

ein Krankengeld, das höchstens rund 78 % Ihres Nettoeinkommens beträgt. Dieses fällt nach 72 Wochen weg und Sie erhalten nur noch ca. die Hälfte Ihres bisherigen Nettogehalts in Form einer Erwerbsminderungsrente.

So bleibe ich im Gleichgewicht: mit SI WorkLife KOMFORT.

Der Verlust einer Grundfähigkeit und damit unter Umständen auch ein Verlust der Arbeitskraft kann jeden treffen. Damit Sie den für Sie passenden Schutz bekommen, bietet

SI WorkLife KOMFORT zwei Produktlösungen. Ganz nach Ihren Bedürfnissen – egal was kommt.

Der passende Schutz für alle,

- die überwiegend körperlich arbeiten.
- denen ihre Leistungsfähigkeit wichtig ist.
- denen nur ein eingeschränktes Budget zur Verfügung steht.

SI WorkLife KOMFORT

12 Grundfähigkeiten zzgl. Demenz
und Pflegebedürftigkeit abgesichert

SI WorkLife KOMFORT-PLUS

21 Grundfähigkeiten zzgl. Demenz
und Pflegebedürftigkeit abgesichert

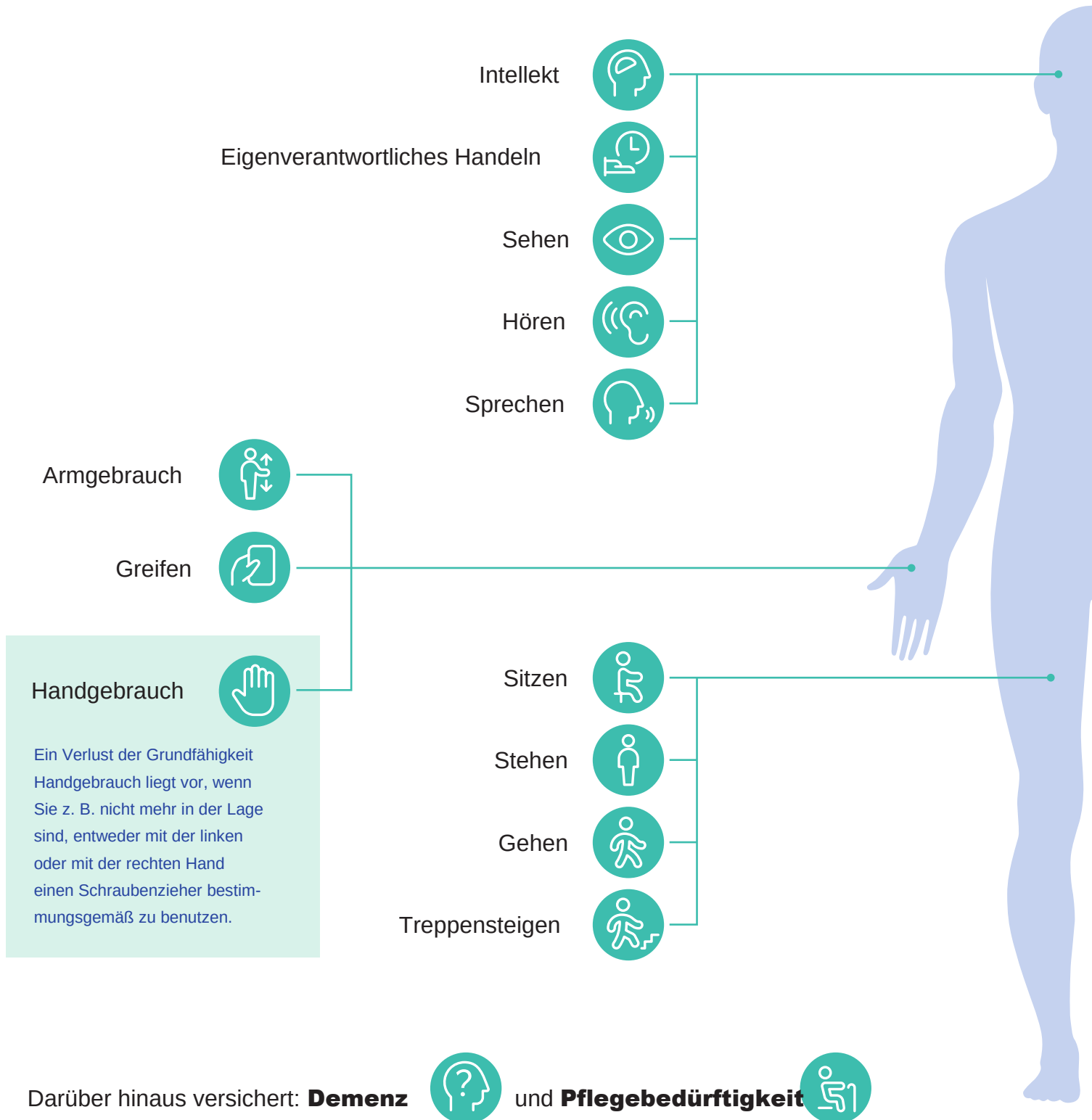
Meine Sicherheit: das SI Leistungsversprechen.

Im Leistungsfall erhalten Sie von uns eine Grundfähigkeitsrente in vereinbarter Höhe – bis zum individuell vereinbarten Leistungsendalter. Die Rentenhöhe ist Ihrer persönlichen finanziellen Situation angepasst.

Im Leistungsfall entfallen weitere Beitragszahlungen. Sofern vereinbart, ist es bei schwerer Erkrankung auch möglich, eine Einmalzahlung zu erhalten.

SI WorkLife KOMFORT

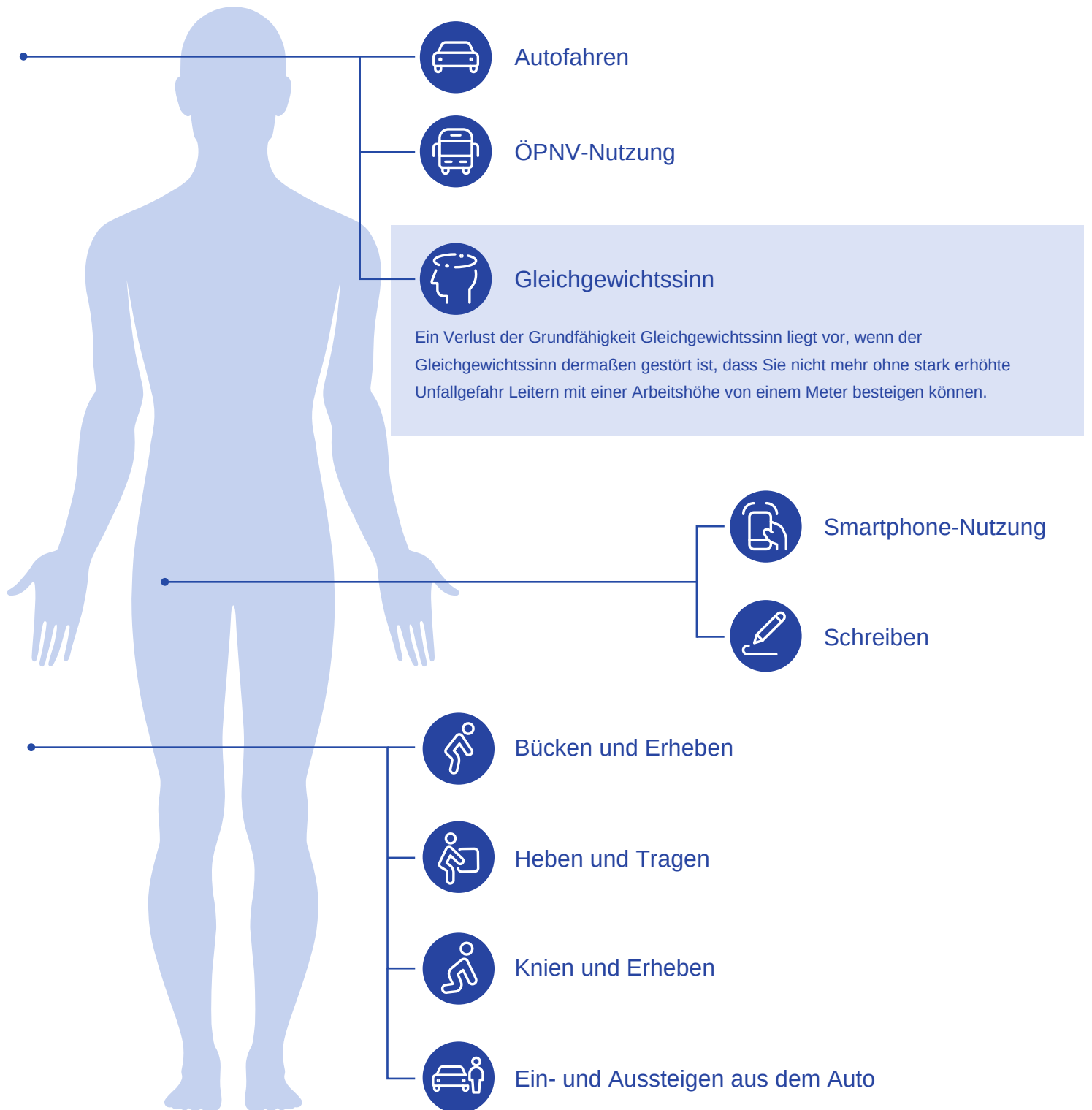
versichert die 12 folgenden Grundfähigkeiten:



Die genaue Beschreibung für den Verlust der jeweiligen Grundfähigkeit ist in den Allgemeinen Versicherungsbedingungen enthalten.

SI WorkLife KOMFORT-PLUS

versichert zusätzlich 9 weitere Grundfähigkeiten:





Wofür ich mich auch entscheide: Das sind meine Vorteile.

Ob sichere Basis mit SI WorkLife KOMFORT oder unser Plus an Schutz mit SI WorkLife KOMFORT-PLUS: Bei uns sind Sie in jedem Fall bestmöglich abgesichert.

„Als Handwerker brauche ich vor allem eine erschwingliche Absicherung meiner körperlichen Leistungsfähigkeit.“



Die Produkthighlights:

- Leistung schon bei Verlust mindestens einer Grundfähigkeit über 6 Monate
- Leistung bei Pflegebedürftigkeit und Demenz
- Garantierte Rentensteigerung möglich
- Leistungszusage innerhalb von 5 Arbeitstagen bei Vorlage aller Unterlagen
- Weitreichende Stundungsmöglichkeiten für Beiträge
- Anpassungsmöglichkeiten Ihres Versicherungsschutzes je nach Lebenssituation
- Optionale Worst-Case-Kapitalhilfe bei schwerer Erkrankung
- EXKLUSIV-Option: Wechselrecht in die Berufsunfähigkeitsversicherung für bis 30-Jährige vereinbar

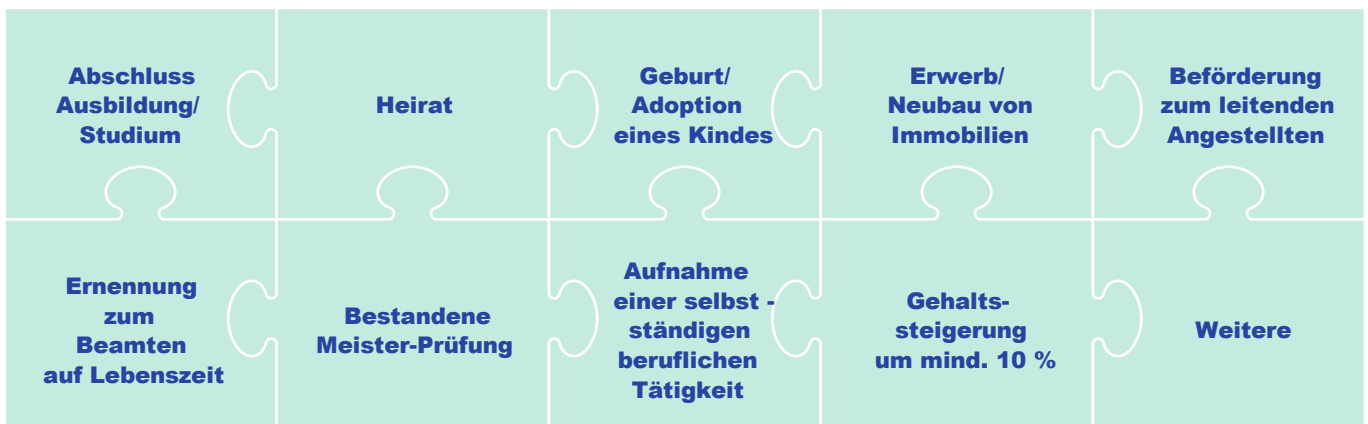
Passt perfekt zu meinen Ansprüchen: größtmögliche Flexibilität.

Berufsstart, Familienplanung, Eigenheim: Das Leben steckt voller spannender Herausforderungen. Dabei geht jeder Mensch seinen ganz eigenen Weg – was einen flexiblen Versicherungsschutz umso wichtiger macht.

Individuell: meine Ausbaugarantie.

Bei SIGNAL IDUNA passen Sie Ihre Berufsunfähigkeitsversicherung ganz einfach Ihrem Leben an – durch anlassbezogenen Ausbau oder in den ersten 5 Jahren selbstverständlich auch ohne konkretes Ereignis.

Anlassbezogene Ausbaugründe auf einen Blick:



Clever: meine Beitragsdynamik.

Steigern Sie die vereinbarte Rentenleistung, indem Sie Ihren Beitrag jährlich um 1 bis max. 5 % erhöhen. So haben Sie die Möglichkeit, den Wert Ihres Versicherungsschutzes dem steigenden Lebensstandard anzupassen.

Sicher: meine Worst-Case-Kapitalhilfe.

Erweitern Sie Ihre Grundfähigkeitsversicherung SI WorkLife KOMFORT oder SI WorkLife KOMFORT-PLUS um unsere Worst-Case-Kapitalhilfe (Dread Disease).

Damit versichern Sie zusätzlich den Eintritt folgender schwerer Krankheiten:

- Krebs
- Herzinfarkt
- Schlaganfall
- Benigner Gehirntumor
- Chronische Lungenschwäche
- Chronisches Nierenversagen
- HIV-Infektion, erworben durch Bluttransfusion
- HIV-Infektion, erworben während beruflicher Tätigkeit
- Multiple Sklerose

Im Leistungsfall erhalten Sie von uns eine Einmalzahlung in 12-facher Höhe Ihrer versicherten Monatsrente.

AMB Allfinanz Makler Berlin

www.Allfinanz-Makler.com
Anfrage@Allfinanz-Makler.com
Tel.: 030 – 374 66 430
Fax: 030 – 374 68 695

Berliner Str. 18
13467 Berlin

